



Abril, 2025

# DATOS AUTOEXCLUSIÓN

# AUTOEXCLUSIÓN

Región	Autoexcluidos	%	Mujeres	Hombres
Arica y Parinacota	63	1,9%	28	35
Tarapacá	96	2,9%	31	65
Antofagasta	214	6,4%	64	150
Atacama	114	3,4%	52	62
Coquimbo	174	5,2%	66	108
Valparaíso	300	9,0%	127	173
Metropolitana de Santiago	517	15,5%	122	395
Libertador General Bernardo O'Higgins	114	3,4%	27	87
Maule	151	4,5%	52	99
Biobío	483	14,5%	147	336
Ñuble	62	1,9%	11	51
La Araucanía	391	11,8%	164	227
Los Lagos	284	8,5%	95	189
Los Ríos	169	5,1%	65	104
Aysén del General Carlos Ibáñez del Campo	57	1,7%	26	31
Magallanes y de la Antártica Chilena	138	4,1%	56	82
Total	<b>3.327</b>	<b>100%</b>	<b>1.133</b>	<b>2.194</b>



**3.327**  
AUTOEXCLUIDAS/OS  
A ABRIL DE 2025



**MUJERES:**  
1.133 – 34%

**HOMBRES**  
2.194 – 66%

# AUTOEXCLUSIÓN

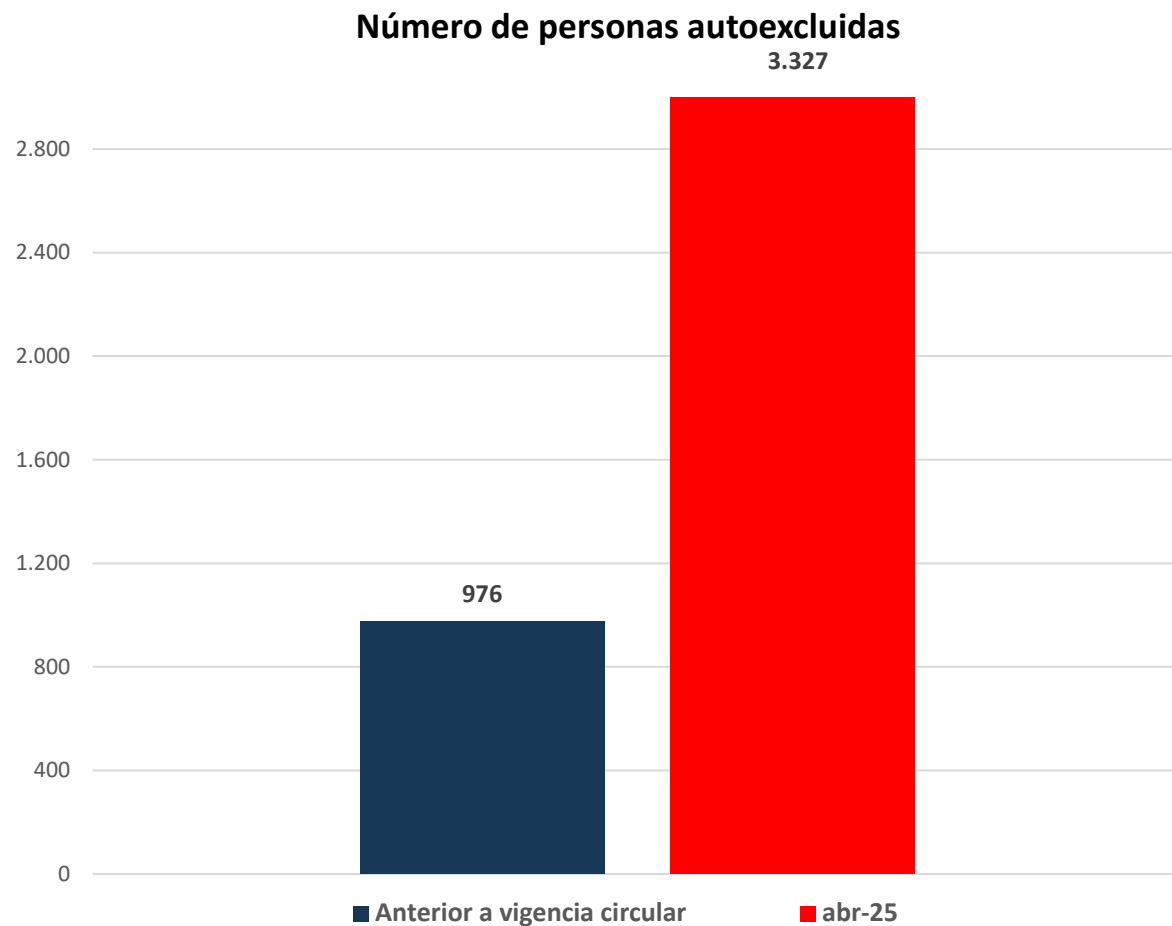
Canal de atención Autoexclusión	Nº	%
Presencial	2.858	45%
ClaveÚnica	3.408	54%
Sitio web	75	1%
Correo	22	0%
	6.363	

Autoexcluidos que suscribieron antes de la entrada en vigencia de la circular	976
Autoexcluidos que suscribieron con posterioridad a la entrada en vigencia de la circular	5.393
Revocaciones tramitadas desde la entrada en vigencia de la circular	3.042
Total Solicitudes tramitadas	9.411

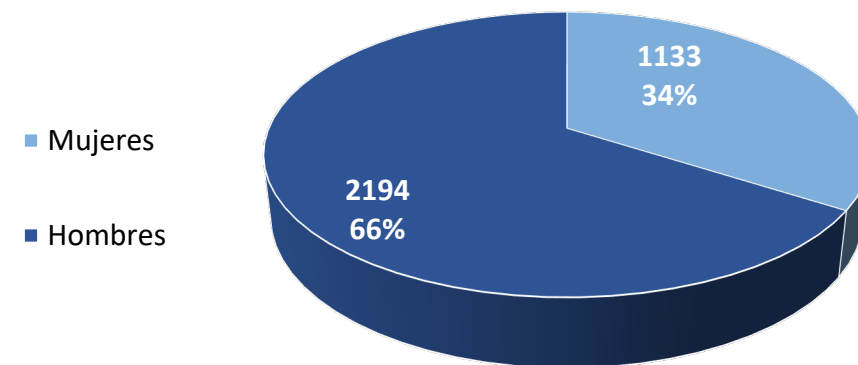
2.706

Personas con autoexclusión vigente suscrita posteriormente a la entrada en vigencia de la Normativa de Autoexclusión.

# AUTOEXCLUSIÓN



**Número de personas autoexcluidas**

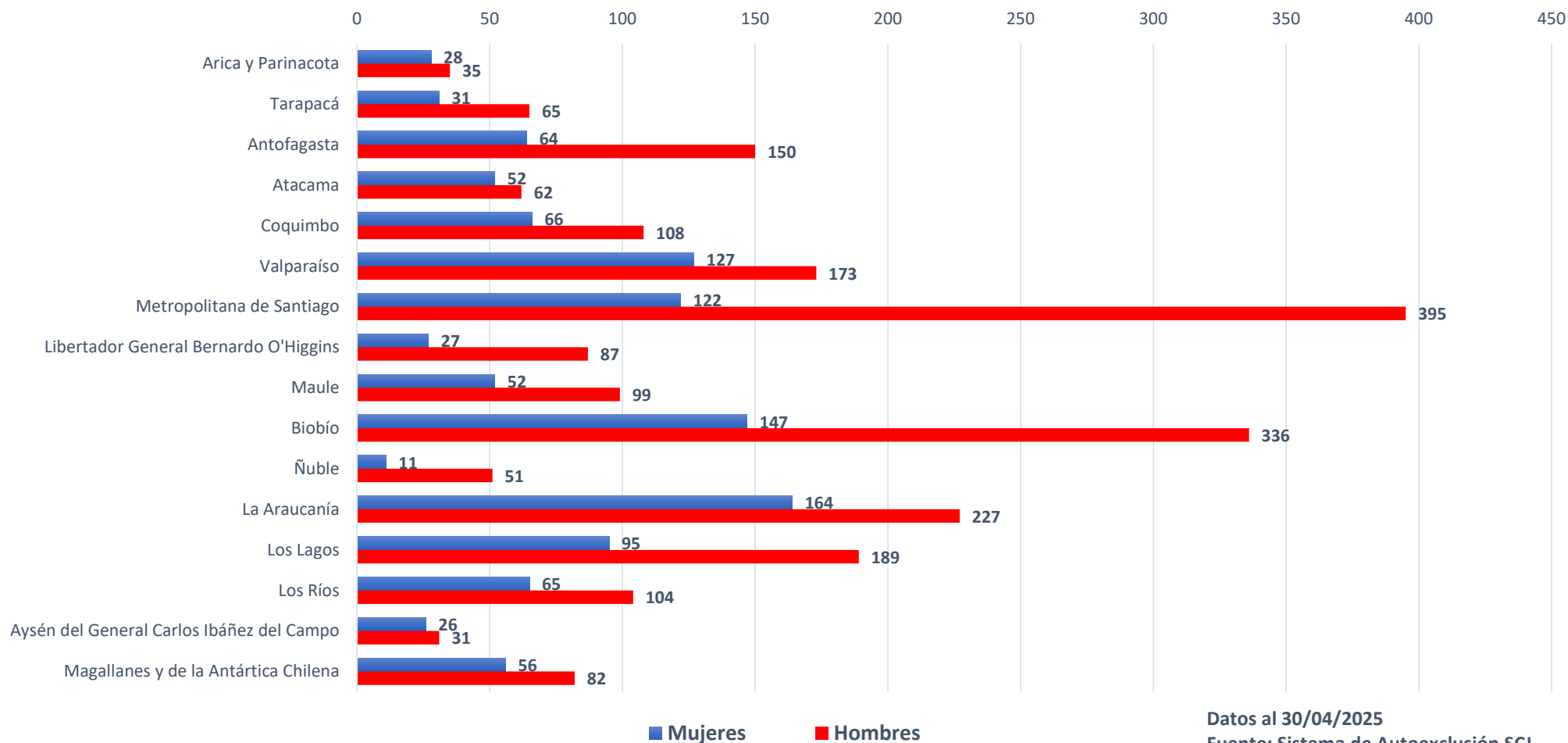


Datos al 30/04/2025

Fuente: Sistema de Autoexclusión SCJ

# AUTOEXCLUSIÓN

## Número de Personas Autoexcluidas por Sexo

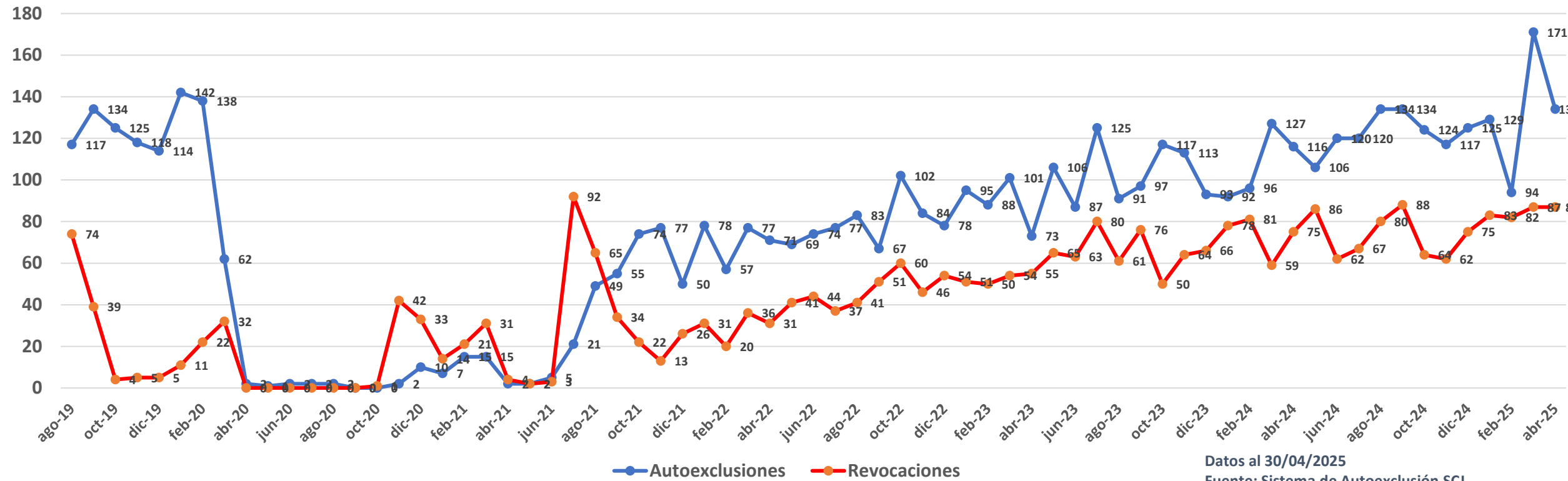


Datos al 30/04/2025

Fuente: Sistema de Autoexclusión SCJ

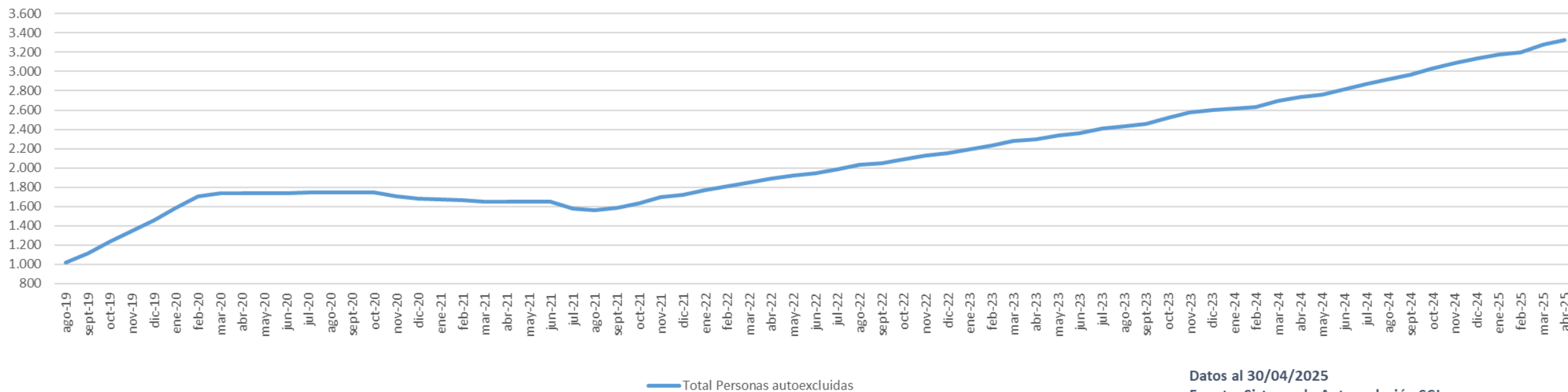
# AUTOEXCLUSIÓN

Evolución Solicitudes Autoexclusión - Revocación



# AUTOEXCLUSIÓN

## Evolución Acumulada Registro de Autoexclusión



Datos al 30/04/2025

Fuente: Sistema de Autoexclusión SCJ



Abril, 2025

# DATOS AUTOEXCLUSIÓN